

Installiert bei:  
 Adresse:  
 Postleitzahl:

Ortsvorwahl:  
 Seriennummer der Anlage:

**NTBA Nr. 1**

Anlagenrufnummer bei Tk-Anlagenanschluss	
MSN/DDI	
MSN/DDI	
MSN/DDI	
MSN/DDI	
MSN/DDI	
MSN/DDI	
MSN/DDI	
MSN/DDI	
MSN/DDI	
MSN/DDI	
MSN/DDI	

**NTBA Nr. 2**

Anlagenrufnummer bei Tk-Anlagenanschluss	
MSN/DDI	
MSN/DDI	
MSN/DDI	
MSN/DDI	
MSN/DDI	
MSN/DDI	
MSN/DDI	
MSN/DDI	
MSN/DDI	
MSN/DDI	
MSN/DDI	

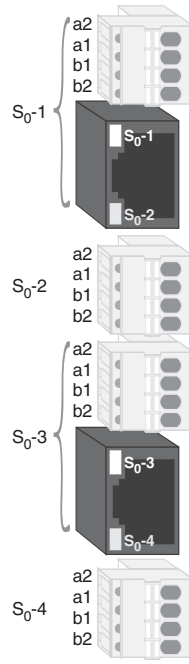
**NTBA Nr. 3**

Anlagenrufnummer bei Tk-Anlagenanschluss	
MSN/DDI	
MSN/DDI	
MSN/DDI	
MSN/DDI	
MSN/DDI	
MSN/DDI	
MSN/DDI	
MSN/DDI	
MSN/DDI	
MSN/DDI	
MSN/DDI	

**NTBA Nr. 4**

Anlagenrufnummer bei Tk-Anlagenanschluss	
MSN/DDI	
MSN/DDI	
MSN/DDI	
MSN/DDI	
MSN/DDI	
MSN/DDI	
MSN/DDI	
MSN/DDI	
MSN/DDI	
MSN/DDI	
MSN/DDI	

**COMmander 4S<sub>0</sub>-Modul auf Steckplatz: A  B  C  D**

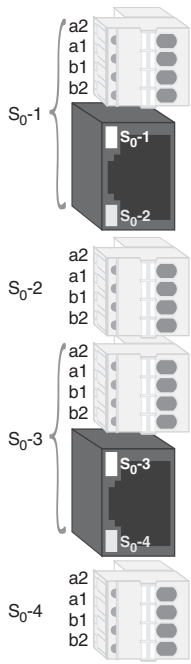


Port-Nr. (Platine)	Verwendungsart	ext. Anschlussart	ext. S <sub>0</sub> Nr. (Set)	NTBA Nr.
S <sub>0</sub> Port1	intern <input type="checkbox"/> extern <input type="checkbox"/>	Mehrgeräte <input type="checkbox"/> Tk-Anlagen <input type="checkbox"/>		
S <sub>0</sub> Port2	intern <input type="checkbox"/> extern <input type="checkbox"/>	Mehrgeräte <input type="checkbox"/> Tk-Anlagen <input type="checkbox"/>		
S <sub>0</sub> Port3	intern <input type="checkbox"/> extern <input type="checkbox"/>	Mehrgeräte <input type="checkbox"/> Tk-Anlagen <input type="checkbox"/>		
S <sub>0</sub> Port4	intern <input type="checkbox"/> extern <input type="checkbox"/>	Mehrgeräte <input type="checkbox"/> Tk-Anlagen <input type="checkbox"/>		

**Interne Teilnehmer an internen S<sub>0</sub>-Ports**

interne Ruf-Nr.	Name/Raum	angeschlossenes Gerät	an Port-Nr.

**COMmander 4S<sub>0</sub>-Modul auf Steckplatz: A  B  C  D**

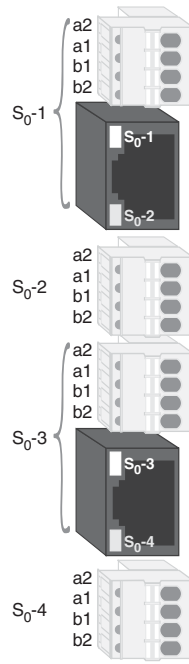


Port-Nr. (Platine)	Verwendungsart	ext. Anschlussart	ext. S <sub>0</sub> Nr. (Set)	NTBA Nr.
S <sub>0</sub> Port1	intern <input type="checkbox"/> extern <input type="checkbox"/>	Mehrgeräte <input type="checkbox"/> Tk-Anlagen <input type="checkbox"/>		
S <sub>0</sub> Port2	intern <input type="checkbox"/> extern <input type="checkbox"/>	Mehrgeräte <input type="checkbox"/> Tk-Anlagen <input type="checkbox"/>		
S <sub>0</sub> Port3	intern <input type="checkbox"/> extern <input type="checkbox"/>	Mehrgeräte <input type="checkbox"/> Tk-Anlagen <input type="checkbox"/>		
S <sub>0</sub> Port4	intern <input type="checkbox"/> extern <input type="checkbox"/>	Mehrgeräte <input type="checkbox"/> Tk-Anlagen <input type="checkbox"/>		

**Interne Teilnehmer an internen S<sub>0</sub>-Ports**

interne Ruf-Nr.	Name/Raum	angeschlossenes Gerät	an Port-Nr.

**COMmander 4S<sub>0</sub>-Modul auf Steckplatz: A  B  C  D**

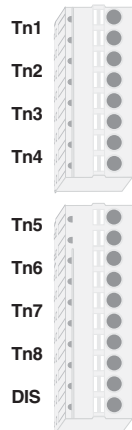


Port-Nr. (Platine)	Verwendungsart	ext. Anschlussart	ext. S <sub>0</sub> Nr. (Set)	NTBA Nr.
S <sub>0</sub> Port1	intern <input type="checkbox"/> extern <input type="checkbox"/>	Mehrgeräte <input type="checkbox"/> Tk-Anlagen <input type="checkbox"/>		
S <sub>0</sub> Port2	intern <input type="checkbox"/> extern <input type="checkbox"/>	Mehrgeräte <input type="checkbox"/> Tk-Anlagen <input type="checkbox"/>		
S <sub>0</sub> Port3	intern <input type="checkbox"/> extern <input type="checkbox"/>	Mehrgeräte <input type="checkbox"/> Tk-Anlagen <input type="checkbox"/>		
S <sub>0</sub> Port4	intern <input type="checkbox"/> extern <input type="checkbox"/>	Mehrgeräte <input type="checkbox"/> Tk-Anlagen <input type="checkbox"/>		

**Interne Teilnehmer an internen S<sub>0</sub>-Ports**

interne Ruf-Nr.	Name/Raum	angeschlossenes Gerät	an Port-Nr.

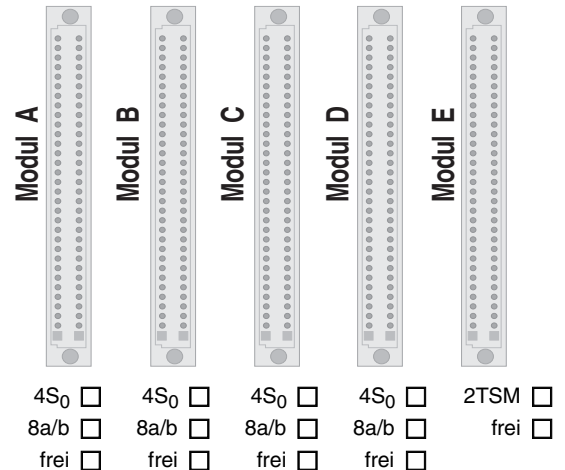
**COMmander 8a/b-Modul auf Steckplatz: A  B  C  D**



Port-Nr. (Platine)	interne Ruf-Nr.	Name/Raum	angeschlossenes Gerät
TnPort1			
TnPort2			
TnPort3			
TnPort4			
TnPort5			
TnPort6			
TnPort7			
TnPort8			

Systemdisplay-Nr.	Rufnummer für Display-Abfragefunktion	Teilnehmer, dem das Display zugeordnet ist

**Steckplatzbelegung auf der Basisplatine:**



COMmander 8a/b-Modul auf Steckplatz: A  B  C  D

Tn1	Port-Nr. (Platine)	interne Ruf-Nr.	Name/Raum	angeschlossenes Gerät
Tn2	TnPort1			
Tn3	TnPort2			
Tn4	TnPort3			
Tn5	TnPort4			
Tn6	TnPort5			
Tn7	TnPort6			
Tn8	TnPort7			
DIS	TnPort8			
Systemdisplay-Nr.		Rufnummer für Display-Abfragefunktion	Teilnehmer, dem das Display zugeordnet ist	

COMmander 8a/b-Modul auf Steckplatz: A  B  C  D

Tn1	Port-Nr. (Platine)	interne Ruf-Nr.	Name/Raum	angeschlossenes Gerät
Tn2	TnPort1			
Tn3	TnPort2			
Tn4	TnPort3			
Tn5	TnPort4			
Tn6	TnPort5			
Tn7	TnPort6			
Tn8	TnPort7			
DIS	TnPort8			
Systemdisplay-Nr.		Rufnummer für Display-Abfragefunktion	Teilnehmer, dem das Display zugeordnet ist	

COMmander 4S<sub>0</sub>-Modul auf Steckplatz: A  B  C  D

S <sub>0</sub> -1	a2	Port-Nr. (Platine)	Verwendungsart	ext. Anschlussart	ext. S <sub>0</sub> Nr. (Set)	NTBA Nr.
	a1					
	b1					
	b2					
S <sub>0</sub> Port1	intern <input type="checkbox"/> extern <input type="checkbox"/>	Mehrgeräte <input type="checkbox"/> Tk-Anlagen <input type="checkbox"/>				
S <sub>0</sub> -2	a2	S <sub>0</sub> Port2	intern <input type="checkbox"/> extern <input type="checkbox"/>	Mehrgeräte <input type="checkbox"/> Tk-Anlagen <input type="checkbox"/>		
	a1					
	b1					
	b2					
S <sub>0</sub> Port3	intern <input type="checkbox"/> extern <input type="checkbox"/>	Mehrgeräte <input type="checkbox"/> Tk-Anlagen <input type="checkbox"/>				
S <sub>0</sub> -3	a2	S <sub>0</sub> Port4	intern <input type="checkbox"/> extern <input type="checkbox"/>	Mehrgeräte <input type="checkbox"/> Tk-Anlagen <input type="checkbox"/>		
	a1					
	b1					
	b2					
S <sub>0</sub> Port4	intern <input type="checkbox"/> extern <input type="checkbox"/>	Mehrgeräte <input type="checkbox"/> Tk-Anlagen <input type="checkbox"/>				

**Interne Teilnehmer an internen S<sub>0</sub>-Ports**

interne Ruf-Nr.	Name/Raum	angeschlossenes Gerät	an Port-Nr.

Notizen:

COMmander 2TSM analog-Modul auf Steckplatz E:

But2/Klin2  
But1/Klin1

Rel1 { TS12  
TS11

Rel2 { TO12  
TO11

TGnd  
TNF1

But4/Klin4

But3/Klin3

Rel4 { TS22  
TS21

Rel5 { TO22  
TO21

TGnd  
TNF2

Rel3 com  
Rel3 no  
Rel3 nc

Rel6 com  
Rel6 no

2nd Bell/Zweitkl.  
Gnd  
+12Volt

Externe Wartemusik angeschlossen

Ansagelautsprecher angeschlossen

Relais-Nr.	Betriebsart					angeschlossenes Gerät
1	Türsprechfunktion an Tür 1 <input type="checkbox"/>	Sirene <input type="checkbox"/>	Wartemusik <input type="checkbox"/>	Ansage <input type="checkbox"/>	Universalmode <input type="checkbox"/>	
2	Türöffnerfunktion an Tür 1 <input type="checkbox"/>	Kennleuchte <input type="checkbox"/>	Wartemusik <input type="checkbox"/>	Ansage <input type="checkbox"/>	Universalmode <input type="checkbox"/>	
3	Treppenhauslicht an Tür 1 <input type="checkbox"/>	Sirene <input type="checkbox"/>	Wartemusik <input type="checkbox"/>	Ansage <input type="checkbox"/>	Universalmode <input type="checkbox"/>	
4	Türsprechfunktion an Tür 2 <input type="checkbox"/>	Sirene <input type="checkbox"/>	Wartemusik <input type="checkbox"/>	Ansage <input type="checkbox"/>	Universalmode <input type="checkbox"/>	
5	Türöffnerfunktion an Tür 2 <input type="checkbox"/>	Kennleuchte <input type="checkbox"/>	Wartemusik <input type="checkbox"/>	Ansage <input type="checkbox"/>	Universalmode <input type="checkbox"/>	
6	Treppenhauslicht an Tür 2 <input type="checkbox"/>	Sirene <input type="checkbox"/>	Wartemusik <input type="checkbox"/>	Ansage <input type="checkbox"/>	Universalmode <input type="checkbox"/>	

Klingel-Nr.	Tasten-Zuordnung				Kontaktart	
1	Tür <input type="checkbox"/>	Alarm <input type="checkbox"/>	Station 1 <input type="checkbox"/>	Station 2 <input type="checkbox"/>	High-Pegel <input type="checkbox"/>	Low-Pegel (GND über Schließer an Eingang) <input type="checkbox"/>
2	Tür <input type="checkbox"/>	Alarm <input type="checkbox"/>	Station 1 <input type="checkbox"/>	Station 2 <input type="checkbox"/>	High-Pegel <input type="checkbox"/>	Low-Pegel (GND über Schließer an Eingang) <input type="checkbox"/>
3	Tür <input type="checkbox"/>	Alarm <input type="checkbox"/>	Station 1 <input type="checkbox"/>	Station 2 <input type="checkbox"/>	High-Pegel <input type="checkbox"/>	Low-Pegel (GND über Schließer an Eingang) <input type="checkbox"/>
4	Tür <input type="checkbox"/>	Alarm <input type="checkbox"/>	Station 1 <input type="checkbox"/>	Station 2 <input type="checkbox"/>	High-Pegel <input type="checkbox"/>	Low-Pegel (GND über Schließer an Eingang) <input type="checkbox"/>

Rufnummer für Türsprechstelle 1	Rufnummer für Türsprechstelle 2	Rufnummer für Ansageausgang (Audio Out)